

# #1

*Definição da tarefa*

Qual é o tema?



# #2

*Estratégias de pesquisa de informação*

Como e onde devo procurar?

*Modelo de pesquisa Big 6*



# #3

*Localização e acesso*


Onde se encontra a informação?



# #4

*Utilização da informação*

Como posso utilizar a informação?



# #5

*Síntese*

Como organizar a informação recolhida?



# #6

*Avaliação*

O que aprendi? Como posso fazer melhor?




*Biblioteca Escolas Sátão*



Antes de começares a realizar um trabalho de investigação, debes:

- Definir, em conjunto com o(a) teu(tua)professor(a) e/ou com o grupo, o tema que vais trabalhar.
- Realizar um primeiro esquema sobre o que já conheces sobre o tema.
- Elaborar um conjunto de questões de investigação às quais irás responder ao longo do teu trabalho.
- Identificar o tipo de informação de que precisas.
- Organizar um calendário, tendo em conta a data de entrega do trabalho ao professor.



Após a definição do tema do teu trabalho, deves:


- Fazer um plano de trabalho e descobrir onde encontrar as fontes de informação de que necessitas (livros, enciclopédias, páginas Web...).
- Selecionar as melhores fontes.
- Assinalar as fontes de informação disponíveis. Não te esqueças de que, para além da Internet, há livros e os recursos de informação que te podem ser úteis.



- Acede à informação nas fontes existentes na tua Biblioteca Escolar, na Biblioteca Municipal, Internet, outras.
- Faz uma lista das tuas fontes e indica a sua utilização. (Utilizar o “Diário de Pesquisa”)
- Certifica-te de que a informação que retiras da Internet é rigorosa e fiável, avaliando as páginas Web (Ver “Grelha de avaliação de sítios/ Páginas Web”).



- Consulta a informação que encontraste.
- Faz uma leitura rápida da documentação.
- Utiliza a técnica de leitura na diagonal.
- Lê, depois, atentamente e com detalhe. Esta leitura vai permitir-te tomares decisões e reteres informações para a pesquisa.
- Deves extrair a informação necessária: tomando notas, fazendo resumos, preenchendo uma grelha, fazendo um esquema ou um gráfico, registando numa base de dados, etc.
- Deves inutilizar a informação que não é relevante.
- Não te esqueças de ir tomando nota de alguns dados sobre as fontes de informação que vais utilizando no teu trabalho (nome do autor, título do livro ou artigo, editora, ano de publicação...) para depois elaborar a bibliografia.



- Deves reorganizar e estruturar a informação encontrada, construindo o teu próprio texto.
- Ordena as informações de acordo com o plano de trabalho: a introdução, o desenvolvimento e a conclusão (Ver Guião “Como realizar um trabalho escrito”).
- Podes apresentar o teu trabalho através de: um texto escrito, uma apresentação oral ou multimédia, uma dramatização, outros.
- Não deves copiar a informação encontrada, porque o plágio é desonesto e ilegal. Faz citações de partes da informação que consideres muito importantes, colocando o texto entre aspas (Ver Guião “Normas para apresentação de citações e referências bibliográficas”).